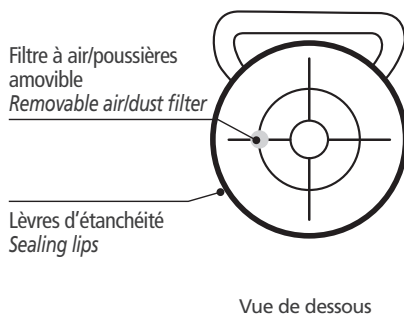
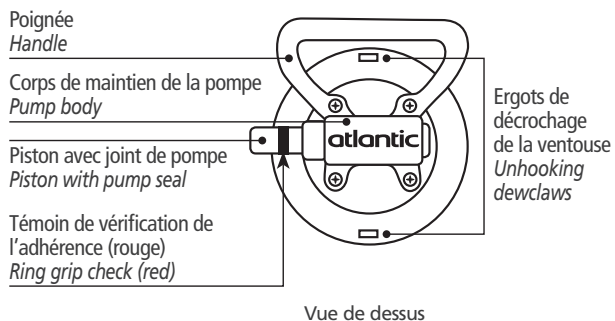


EASYGRIP - UTILISATION DES VENTOUSES DE PORTAGE USE OF CARRYING SUCTION CUPS



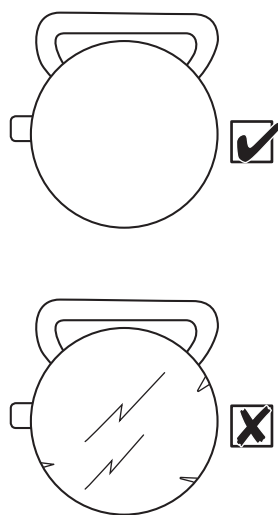
Les **2 VENTOUSES FOURNIES** sont compatibles avec les chauffe-eau ATLANTIC :

- électriques ronds de 50L à 300L*
- électriques plats et carrés de 40L à 120L
- thermodynamiques de 100 à 270L
- préparateurs d'eau chaude sanitaire de 100L à 300L

* sauf le 50L étroit Ø 338 mm

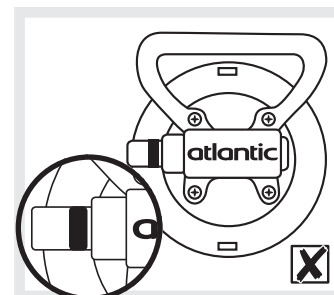
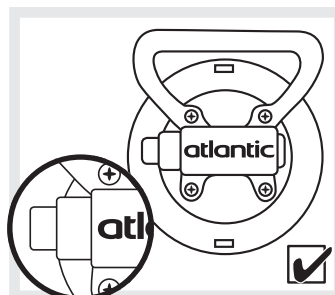
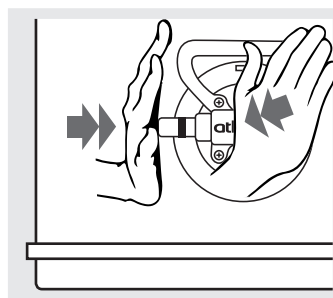
ÉTAPE 1

Contrôles avant usage
Check before use



ÉTAPE 2

Accrochage des ventouses
Hanging of suction cups



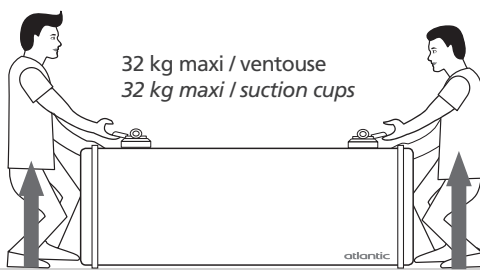
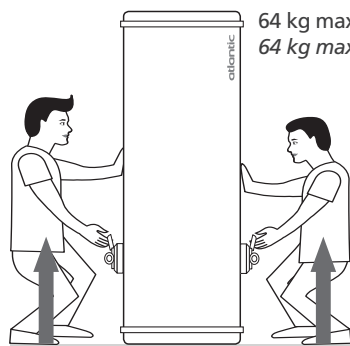
ÉTAPE 3

Manutention du chauffe-eau
Water heater handling



Pour soulever :
genoux pliés, dos droit,
bras tendus.

To lift :
knees bent, back straight,
arms extended.



ÉTAPE 4

Décrochage des ventouses
Dropout of suction cups

